

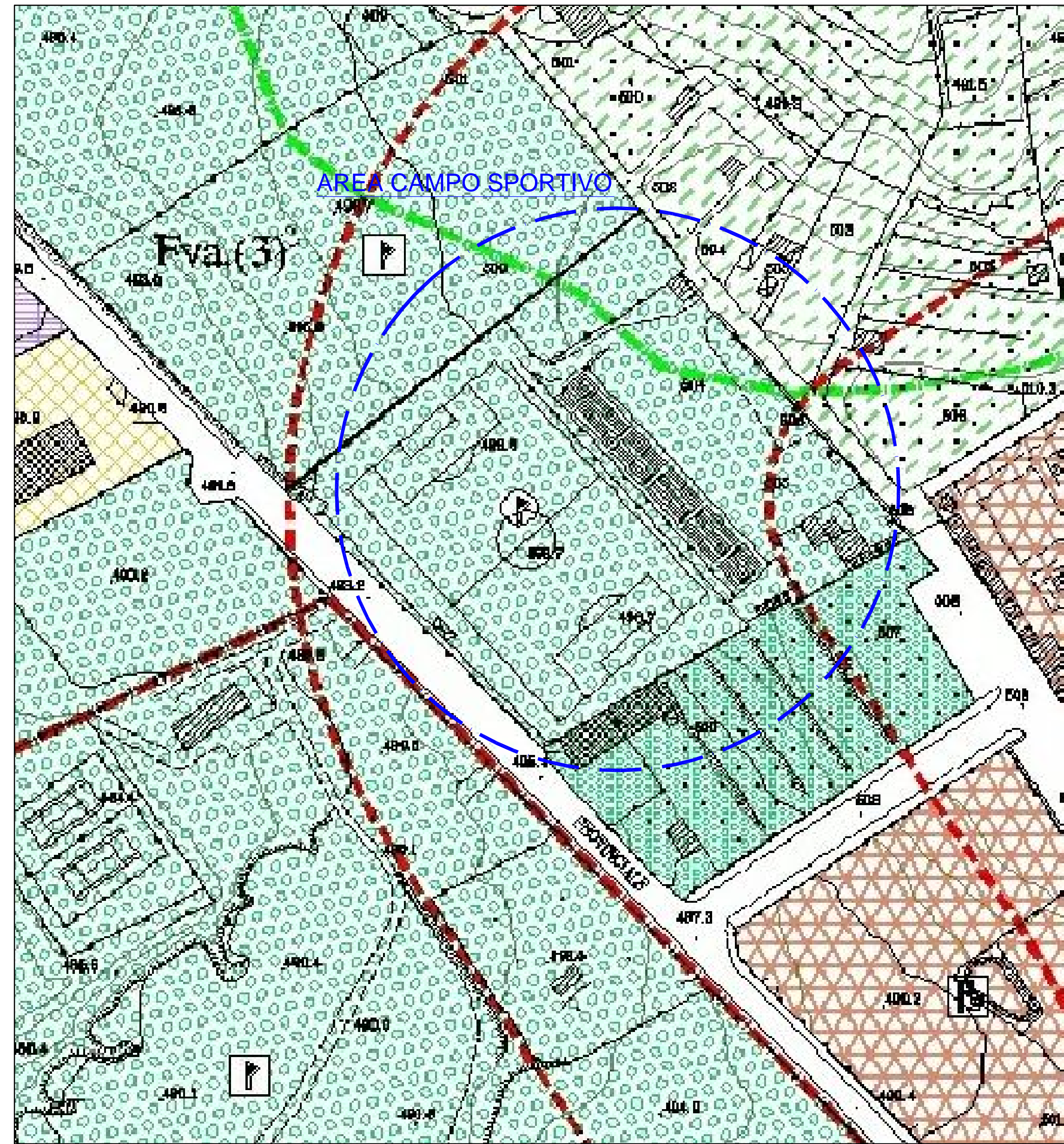
PROGETTO ESECUTIVO

RIQUALIFICAZIONE DELLA STRUTTURA SPORTIVA ESISTENTE, SITA IN C.DA MENDOLARA, MEDIANTE INTERVENTI DI ADEGUAMENTO, COMPLETAMENTO E RECUPERO

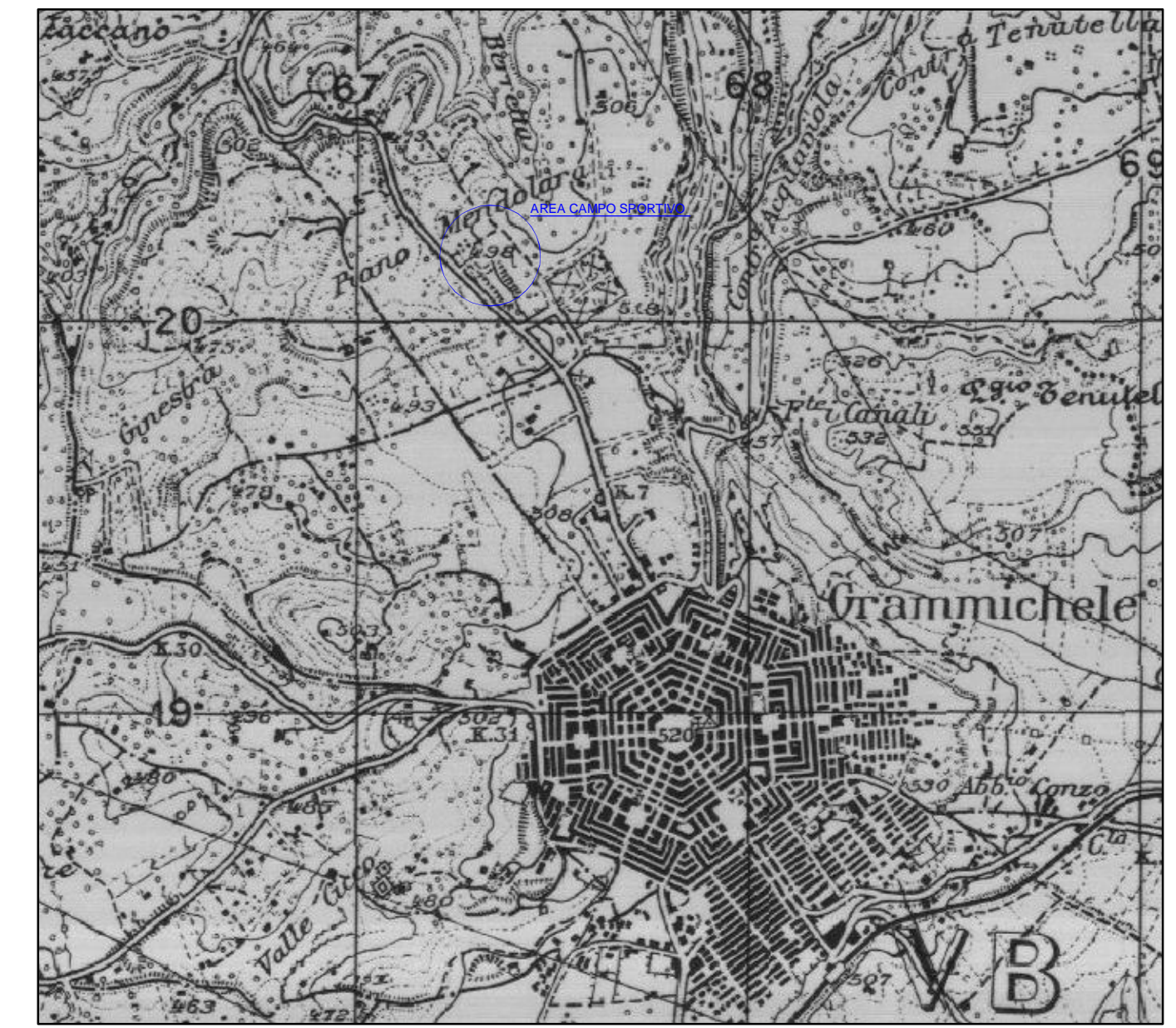
ALLEGATI DESCRITTIVI, ANALITICI E GRAFICI:

- A - RELAZIONI:
 - A.01 - Relazione Generale
 - A.02 - Relazione Impianti
 - A.03 - Relazione Geologica
 - A.04 - Relazione di Calcolo
 - A.05 - Relazione Tecnica Descrittiva Antincendio
 - A.06 - Relazione Tecnica Antincendio per installazione impianto fotovoltaico
- B - ELABORATI GRAFICI:
 - B.01 - Planimetria Generale di inserimento urbanistico
 - B.02 - Rilievo fotografico
 - B.03 - Stato di Fatto: Pianta, Prospetti e Sezioni (locali spogliatoi da demolire)
 - B.04 - Stato Futuro: Planimetria generale con sistemazione esterna - BLOCCO SPOGLIATOI E BLOCCO LOCALI TECNICI E DEPOSITI
 - B.05 - Pianta piano terra
 - B.06 - Pianta Copertura
 - B.07 - Prospetti e Sezioni
 - B.08 - Planimetria con impianto idrico-sanitario
 - B.09 - Planimetria con impianto elettrico e di illuminazione
 - B.10 - Pianta piano terra - PRONTO SOCCORSO E BLOCCO BIGLIETTERIA E SERVIZI IGIENICI PUBBLICI
 - B.11 - Pianta Copertura
 - B.12 - Prospetti, Sezioni e Particolare Costruttivo
 - B.13 - Planimetria con impianto idrico-sanitario
 - B.14 - Planimetria con impianto elettrico e di illuminazione
 - PREVENZIONE INCENDI
 - B.15 - Planimetria generale ○ A - area esterna (scala 1:500) ○ B - architettonico (scala 1:200) ○ C - con misure (scala 1:200)
 - B.16 - Prospetto Sud-Ovest zona spettatori e Sud-Ovest zona atleti e Sezione A-A (scale 1:100 e 1:200)
 - B.17 - Planimetria campo sportivo impianto antincendio (scala 1:200)
 - B.18 - Particolare gradoni spettatori
 - CAMPO SPORTIVO
 - B.19 - Planimetria di tracciamento
 - B.20 - Planimetria di drenaggio superficiale e particolari costruttivi
 - B.21 - Planimetria di irrorazione
 - CALCOLI ESECUTIVI DELLE STRUTTURE (locali spogliatoi, locali tecnici e depositi, pronto soccorso, biglietteria e servizi igienici pubblici)
 - B.22 - FONDAZIONI
 - B.23 - SOLAI
 - B.24 - ESECUTIVI DI CANTIERE : ○ A - Spogliatoi ○ B - Spogliatoi ○ C - Spogliatoi ○ D - Loc. Tecnici ○ E - Serv. Ig. e Bigliet. ○ F - Pronto Soccorso
- C - ELENCO DEI PREZZI UNITARI E ANALISI DEI PREZZI
- D - COMPUTO METRICO ESTIMATIVO
- E - QUADRO DI INCIDENZA DELLA MANODOPERA
- F - QUADRO ECONOMICO
- G - PIANO DI SICUREZZA E DI COORDINAMENTO (art. 100 del Dec. Lgs. n. 49/2009) e COSTI DELLA SICUREZZA
- H - PIANO DI MANUTENZIONE DELL'OPERA E DELLE SUE PARTI
- I - CRONOPROGRAMMA
- L - SCHEMA DI CONTRATTO E CAPITOLATO SPECIALE D'APPALTO
- M - COMPETENZE TECNICHE

Il R.U.P. Geom. Lorella Grosso	Il Progettista: Dot. Ing. Biagio Ventura	Il Collaboratore: Per. Ind. Giuseppe Martello	DATA: Febbraio 2017
-----------------------------------	---	--	------------------------



STRALCIO P.R.G.

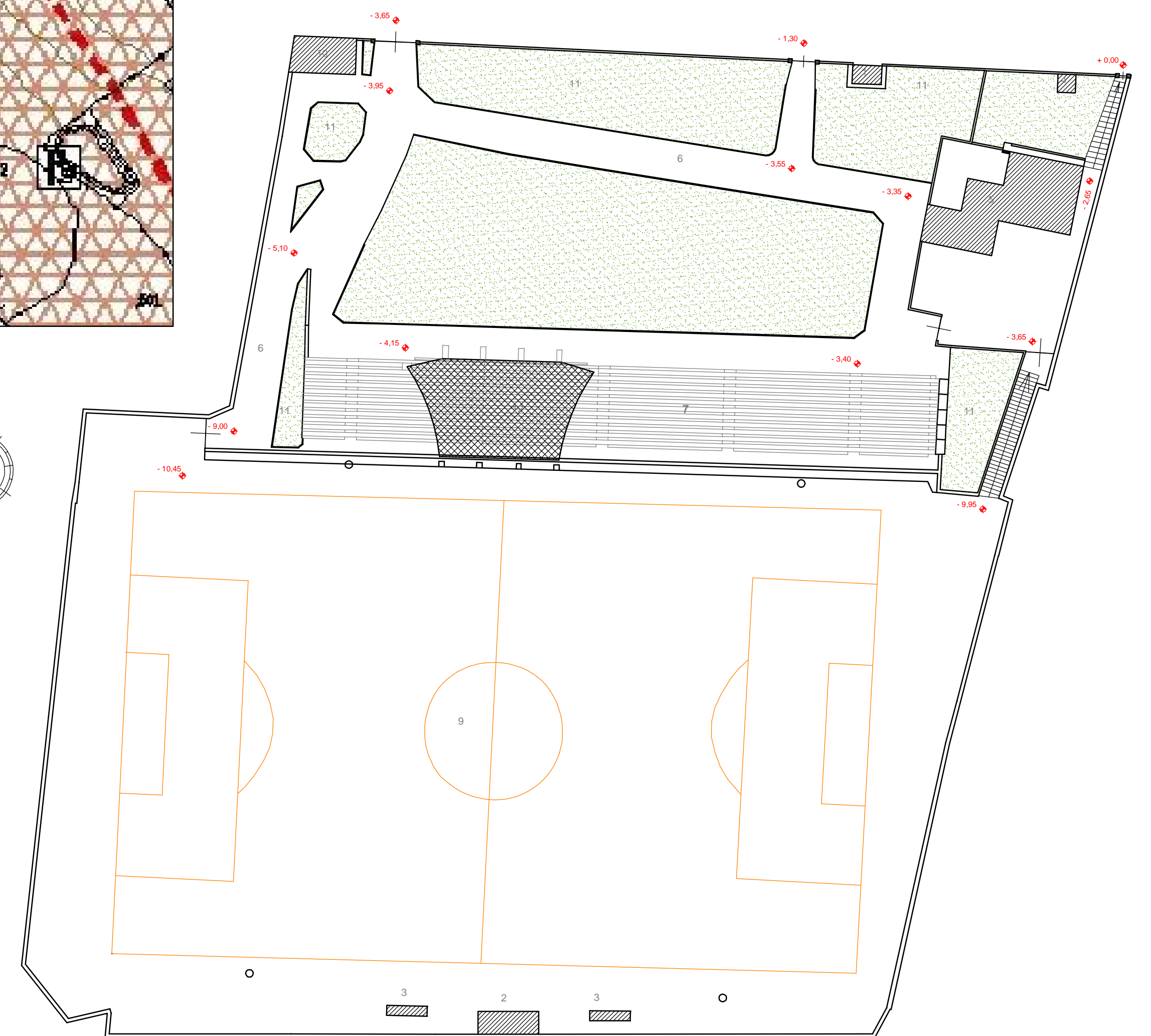
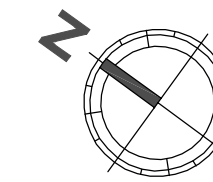


STRALCIO I.G.M.

- LEGENDA**
- 1 - Cabina ENEL
 - 2 - Tettoia
 - 3 - Panchine
 - 4 - Locale tecnico
 - 5 - Spogliatoi
 - 6 - Viabilità interna in cemento
 - 7 - Tribune
 - 8 - Area attrezzata con campo in terra battuta e giochi per bambini
 - 9 - Campo di gioco in terra battuta
 - 10 - Servizi igienici per il pubblico
 - 11 - Spazi verdi
 - 12 - Tribuna coperta con struttura reticolare metallica



STRALCIO CATASTALE



PLANIMETRIA GENERALE STATO DI FATTO
Scala 1:500